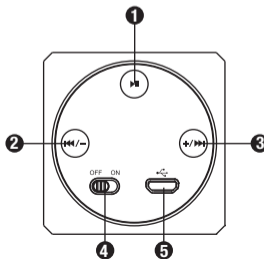
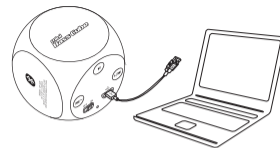


DE

TASTENFUNKTIONEN/ANSCHLÜSSE



LADEN DES AKKUS



Bitte laden Sie den Akku vor dem ersten Gebrauch auf. Verbinden Sie dafür den Lautsprecher mittels mitgeliefertem USB-Kabel mit dem PC/Notebook. Während des Ladens leuchtet eine rote LED. Diese erlischt, sobald der Akku geladen ist.

HINWEIS:

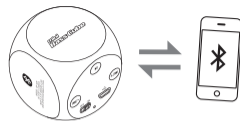
Bei geringer Akkuleistung ertönt ein Signal aus dem Lautsprecher.

ANMERKUNG:

Der eingebaute Akku kann nicht ausgetauscht werden. Bitte versuchen Sie nicht das Gehäuse zu öffnen, um den Akku herauszunehmen.

- 1 Wiedergabe (Play) / Pause
- 2 Zurück zur vorherigen Audiodatei / Lautstärke verringern (durch langes Drücken)
- 3 Nächste Audiodatei / Lautstärke erhöhen (durch langes Drücken)
- 4 Netzschalter (Power ON/OFF)
- 5 Micro USB Port

BLUETOOTH KOPPLUNG



1. Schalten Sie den Lautsprecher ein, indem Sie den Netzschalter auf "ON" stellen.
2. Wenn die blaue Kontrollleuchte schnell blinkt ist der Lautsprecher bereit zur Kopplung.
3. Aktivieren Sie die Bluetooth Suche an Ihrem Bluetooth-Gerät (Smartphone, etc.). Wählen Sie das Gerät „SA-110KL“ aus der Liste. Der PIN-Code ist "0000", falls erforderlich.
4. Nach erfolgreicher Kopplung blinkt die blaue Kontrollleuchte am Lautsprecher langsamer.

Wenn die Kopplung nicht erfolgreich war, dann wiederholen Sie die vorherigen Schritte!

HINWEIS:

- Der Lautsprecher kann nur mit einem Bluetooth-Gerät verbunden werden. Wenn ein anderes Bluetooth-Gerät mit dem Lautsprecher verbunden werden soll, dann unterbrechen Sie die Bluetooth-Verbindung zu dem aktuellen Gerät und führen die Kopplung mit dem neuen Gerät durch.
- Die maximale Bluetooth Übertragungsreichweite beträgt 10 Meter im offenen Gelände. Die Reichweite kann sich verringern, wenn Störungen zwischen dem Lautsprecher und dem Bluetooth-Gerät existieren.
- Bitte stellen Sie sicher, dass keine weiteren Wireless-Geräte in der Nähe des Lautsprechers sind, da die Bluetooth-Übertragung gestört werden kann.

TASTENBESCHREIBUNGEN IM BLUETOOTH-BETRIEB

1. Drücken Sie ►► zur Wiedergabe, zur Unterbrechung und zum Fortsetzen der Wiedergabe.
2. Drücken Sie lange +/►► um die Lautstärke zu erhöhen (beim Erreichen der maximalen Lautstärke ertönt ein Signalton).
3. Drücken Sie lange ◀◀/- um die Lautstärke zu verringern (beim Erreichen der minimalen Lautstärke ertönt ein Signalton).
4. Drücken Sie kurz +/►► um zur nächsten Audiodatei zu gelangen.
5. Drücken Sie kurz ◀◀/- um zur vorherigen Audiodatei zu gelangen.

LINE-IN (VERBINDUNG PER AUDIOKABEL)



Verbinden Sie den Lautsprecher mittels mitgeliefertem Audiokabel (3,5 mm Klinke/Micro USB) mit Ihrem Bluetooth-Gerät.

Eine Bluetooth-Kopplung ist somit nicht notwendig.

HINWEIS:

Im "Line-In" Modus können nur die Tasten +/►► und ◀◀/- zur Lautstärken-Regelung verwendet werden. Die anderen Funktionen steuern Sie über Ihr Wiedergabegerät!

TECHNISCHE DATEN

Max. Audio-Ausgang: 3 W
 Signal/Rauschabstand : > 78 dB
 Frequenzgang: 100 Hz – 20 kHz
 Verzerrung: < 10%
 Eingebauter Akku: 3,7 V / 400 mAh
 Stromversorgung: 5 V / 500 mAh Netzteil (nicht im Lieferumfang) oder Computer USB

Akku Ladezeit: Max. 2 Stunden
 Lautsprecher: Max. 2 Stunden
 Max. Bluetooth Reichweite: 10 Meter
 Arbeitsfrequenz: 2,4 - 2,480 GHz
 Bluetooth Version: V4.1
 Max. Wiedergabezeit im Bluetooth-Modus: 4 Stunden
 Max. Wiedergabezeit im Line-In-Modus: 5 – 6 Stunden
 Abmessungen: 46 x 46 x 46 mm
 Gewicht: ca. 139 g



SICHERHEITS- UND ENTSORGUNGSHINWEISE FÜR BATTERIEN

- Batterien von Kindern fernhalten. Falls Batterien verschluckt werden, rufen Sie sofort einen Arzt.
- Batterien nicht erhitzen. Wenn eine Batterie erhitzt wird, kann das zum Austreten von Batterieflüssigkeit und zum Bersten führen.
- Batterien niemals kurzschließen, öffnen oder verformen! Es besteht Verletzungsgefahr durch auslaufende Batterieflüssigkeit.

WICHTIGE INFORMATIONEN

- Den Lautsprecher nicht zerlegen, schütteln oder fallen lassen. Dies kann zu Beschädigungen des Lautsprechers führen.
- Den Lautsprecher an einem trockenen, ausreichend belüfteten Ort aufbewahren. Hohe Temperaturen oder Luftfeuchtigkeit vermeiden!
- Den Lautsprecher keiner direkten Sonneneinstrahlung oder großer Wärme aussetzen.
- Den Lautsprecher außerhalb der Reichweite von Kindern aufbewahren.

REINIGUNG

- Schützen Sie den Lautsprecher vor Verunreinigungen und Nässe.
- Reinigen Sie den Lautsprecher mit einem weichen Tuch.
- Vermeiden Sie rauhe oder grobfaserige Materialien.
- Verwenden Sie keine Lösungsmittel oder andere aggressive Reinigungsmittel.
- Bitte verwenden Sie kein nasses Tuch.

BESTIMMUNGSGEMÄSSE VERWENDUNG

Ihr Bluetooth-Lautsprecher SA-110KL lässt sich kabellos per Bluetooth mit anderen Geräten verbinden. Die Bluetooth-Verbindung wird in einem speziellen Funkfrequenzband aufgebaut. Dieses Frequenzband ist weltweit identisch. Dadurch können Sie Ihren Lautsprecher auf der ganzen Welt einsetzen. Die maximale Reichweite liegt bei etwa 10 m.



SERVICE-ABWICKLUNG

Sollten Sie Grund zu Beanstandung haben oder Ihr Gerät weist einen Defekt auf, wenden Sie sich an Ihren Händler oder setzen Sie sich bitte mit der Serviceabteilung der Firma JAY-tech GmbH in Verbindung, um eine Serviceabwicklung zu vereinbaren.

Servicezeit: Mo - Do von 8.00 Uhr bis 17.00 Uhr
 Freitag von 8.00 Uhr bis 14.00 Uhr
 Telefon-Nr.: 02161 / 575 8950
 Email: info@jay-tech.de

Bitte senden Sie Ihr Gerät nicht ohne Aufforderung durch unser Service-Team an unsere Anschrift. Die Kosten und die Gefahr des Verlustes gehen zu Lasten des Absenders. Wir behalten uns vor, die Annahme unaufgeforderter Zusendungen zu verweigern oder entsprechende Waren an den Absender unfrei bzw. auf dessen Kosten zurückzusenden.



EG Konformitätserklärung
 Das Produkt erfüllt die Schutzanforderungen der europäischen Richtlinien R&TTE 1999/5/EG. Die EG-Konformitätserklärung zu diesem Produkt finden Sie unter www.jay-tech.de



Richtlinie 2002/96/EG über Elektro- und Elektronik-Altgeräte (WEEE)
 Altgeräte dürfen nicht in den Hausmüll! Sollte das Gerät einmal nicht mehr benutzt werden können, so ist jeder Verbraucher gesetzlich verpflichtet, Altgeräte getrennt vom Hausmüll z.B. bei einer Sammelstelle seiner Gemeinde/seines Stadtteils abzugeben. Damit wird gewährleistet, dass die Altgeräte fachgerecht verwertet und negative Auswirkungen auf die Umwelt vermieden werden. Deswegen sind Elektrogeräte mit diesem Symbol gekennzeichnet.



JAY-tech GmbH
 Krefelder Straße 657
 D-41066 Mönchengladbach
 Deutschland

Tel. 02161 / 575 890
www.jay-tech.de
 info@jay-tech.de

GARANTIEKARTE

vielen Dank, dass Sie sich für dieses Qualitätsprodukt aus dem Hause JAY-tech entschieden haben.

Bezeichnung: Mini Bass Cube Xquare2 SA110KL

Für dieses Produkt übernehmen wir im Rahmen unserer allgemeinen Geschäftsbedingungen die Garantie für einwandfreie Beschaffenheit. Die Garantiezeit beginnt mit der Übergabe. Diesen Zeitpunkt weisen Sie bitte durch Vorlage des Kaufbeleges (Kassenbonn, o.ä.) nach. Die Garantiezeit beträgt 2 Jahre ab Kaufdatum.

Im Garantiefall, (z.B. keine Funktion, Funktionsfehler) rufen Sie bitte die **Hotline Nr.: 02161 / 575 8950** an.

Es liegt in unserem Ermessen, ob die Garantie durch Reparatur oder durch Austausch des Produktes bzw. des defekten Teils erfüllt wird. Weitere Ansprüche sind ausgeschlossen.

Bitte achten Sie im Rücksendefall auf ausreichende Frankierung.

Vergewissern Sie sich vor Rücksendung, dass keine Speicherkarte oder sonstiges Fremdzubehör der Sendung beigelegt ist. Im Verlustfall können wir keinen Ersatz auf Fremdzubehör leisten.

Viel Freude mit diesem Produkt aus unserem Hause!
 Ihr JAY-tech Team (<http://www.jay-tech.de>)

JAY-tech®

Krefelder Straße 657
 D-41066 Mönchengladbach
 Tel.: 02161/575 890

DE